

メンテナンスの すすめ

2025

年末年始
休暇前



長期休暇の後にはノズルトラブルが起きやすくなります。年末の大掃除と一緒に、プリンタもひと手間。「休暇明けに印刷できない！」そんな事態を防ぐために、休暇前のメンテナンスをぜひお願いします。

↓ 休暇前のメンテナンス（詳細はお使いの機種取扱説明書を参照）

1. ヘッド周辺の清掃



ヘッド周辺やキャップ・ワイパーなどの清掃を行ってください。

3. 特色メンテナンス



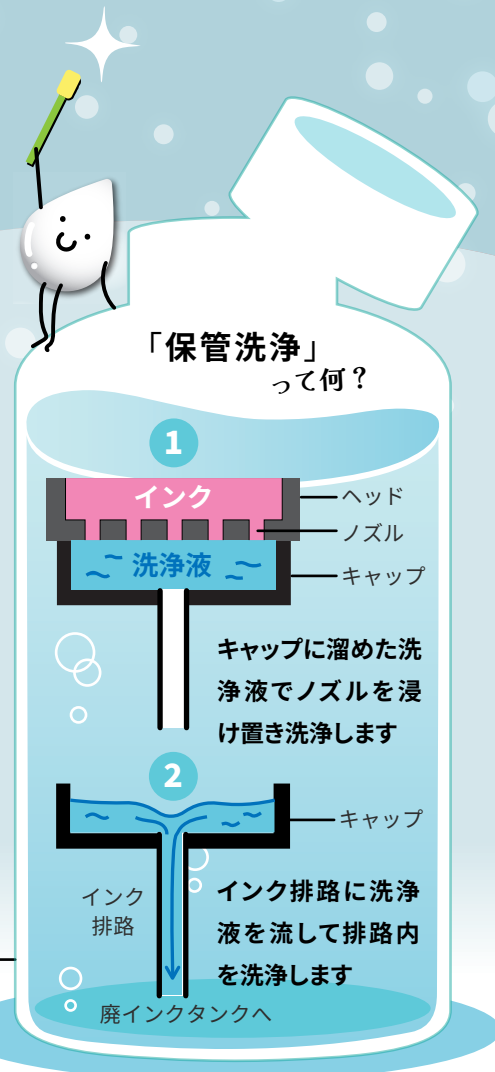
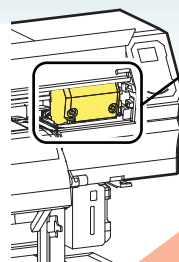
ホワイト・シルバー・オレンジインク搭載の場合は、「ホワイト(特色)メンテナンス」や「オレンジメンテナンス」を行ってください。インク沈降によるノズル詰まりを予防します。

※該当機能がない機種もあります。

2. 保管洗浄

「保管洗浄」を行ってください。プリントヘッドのノズルとインク排路が洗浄液で洗浄されます。

※該当機能がない機種もあります。



↓ 休暇前の確認

1 インクエラー

自動メンテナンスが動作しなくなるため、「インクニアエンド」「インクエンド」「期限切れ(2か月)」「期限オーバー」が出ているインクは新品に交換してください。

※使用期限はカートリッジ／ボトルに記載。

2 洗浄液カートリッジ(搭載機のみ)

洗浄液が空の場合は新品に交換してください。

3 主電源は切らないでください

休暇中も主電源は ON のままにしてください。自動メンテナンスにより、ノズル詰まりを防ぎます。


4 廃インクタンクの確認

廃インクタンクが満タンの場合は新しいタンクに交換してください。そのままだと、自動メンテナンスでインクが溢れる恐れがあります。

↓ メンテナンスを忘れると？



ノズル面の汚れが固まり、テスト作図でノズル抜けや飛行曲がりが発生する恐れがあります。





以下QRコード

をスマホなどで読み取ると各機種のメンテナンス手順が表示されます。

JV330 Series
CJV330 Series



UCJV330 Series



TS330-1600



JV200 series
CJV200 series



TXF150-75



CJV300/150 Series



UCJV300 Series



JV300/150 Series



JV100-160



UJV100-160



UJF-3042/6042 MkII e



UJF-3042/6042 MkII



UJF-7151 plusII



JFX200EX Series



JFX600-2513



JFX500-2131



掲載のない機種については取扱説明書をご参照ください。
取扱説明書はホームページからもダウンロードできます。



取扱説明書
ダウンロード

ユーザー専用メールアドレス

0120106114@mimaki.com
(スマホ・携帯・PC OK)



24 時間 365 日受付
(回答は営業時間内)
◀ QR コードからも送信可

テクニカルコールセンター



0120-106-114

受付時間 9:00 ~ 17:00
(土・日・祝・当社指定休業日を除く)

公式メールマガジン

こちらから▼



サポートマガジン
旬のサポート情報を
メールでお届け！

メンテナンス動画

こちらから▼



動画でお手入れ方法
が確認できます。

よくあるご質問

こちらから▼



Q A
トラブル・操作方法
など困った時にご確
認ください。

トラブルのお問合せ

こちらから▼



故障・トラブルについ
ては HP からもお問
合せできます。

サプライ品注文

こちらから▼



お手入れに必要なサ
プライ品のご注文。

年末年始休業期間

12/27 (土) ~ 1/4 (日)



サプライ品のご注文
はお早めに！
◀ 年末年始休業のご案内